

HOMESENSE

FOTO MERAMENTE ILLUSTRATIVA!
MARÇO DE 2022

HS PREMIUM 10 SW




FLOOR
PROPAGANTING



VISUAL
MODERNO



GRAVES
MARCANTES




AJUSTE DE
FREQUÊNCIA



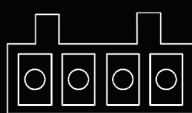
ALTA QUALIDADE
DE ÁUDIO



TAMPO
DE VIDRO



REVESTIMENTO
EM TECIDO



ENTRADA
ALTA

FRAHM 
Tecnologia em Acústica

ACABA- MENTO

SEU DESIGN EXCLUSIVO É DESENVOLVIDO COM MATÉRIAS NOBRES COMO: VIDRO TEMPERADO E TECIDO, TRADUZINDO A PALAVRA SOFISTICAÇÃO PARA SISTEMAS DE ÁUDIO.

POTÊNCIA	300W
SISTEMA ACÚSTICO	BASS REFLEX
AMPLIFICADOR	CLASSE D
RESPOSTA DE FREQUÊNCIA (-10DB)	25HX ~ 180HZ
IMPEDÂNCIA DE ENTRADA	10K
SENSIBILIDADE @80HZ	300MV
COMPATIBILIDADE	FLAT / LFE
ALTO FALANTE	10"
BIVOLT AUTOMÁTICO	100V ~ 240V
CONSUMO MÁXIMO	420W
DIMENSÕES (AXLXP)MM	370X350X350
PESO	14,1KG

COMPACTO E ROBUSTO

SEU PROJETO DE ALTA EFICIÊNCIA TEM COMO PRINCIPAL OBJETIVO ENCANTAR COM GRAVES POTENTES MESMO COM TAMANHO PEQUENO.

FRAHM