

FRAHIM

CAIXA PORTÁTIL
STRONG ONE

Manual do produto

CONHEÇA A STRONG ONE

Sua aventura agora tem a companhia da caixa STRONG ONE, robusta e potente, a caixa possui bateria interna e recarregável que permite que você a leve a qualquer lugar. Conecte sua STRONG ONE em seu smartphone, tablet ou dispositivo MP3 e navegue pelo universo de todos os seus ritmos no momento que você desejar.

CONTEÚDO DA EMBALAGEM

- 01 Caixa STRONG ONE;
- 01 Cabo USB;
- 01 Cabo de Áudio;
- 01 Manual de instrução;

CARACTERÍSTICAS

- Resistente a jatos de água (IPX5);
- Bateria de alta duração;
- Conexão Frahm Wireless Connect (TWS)
- Alça para transporte;
- Radiador passivo com borda de borracha, posicionado na parte traseira proporcionando graves mais eficientes.

RECOMENDAÇÕES IMPORTANTES

- Carregue produto por 24h antes do primeiro uso;
- Não carregue o produto em portas USB de Notebooks, PC, DVD, TV, Aparelhos de som;
- Ao carregar o produto, utilize carregadores de Smartphones ou Tablets com a capacidade mínima de 5V 1000mA (1A).

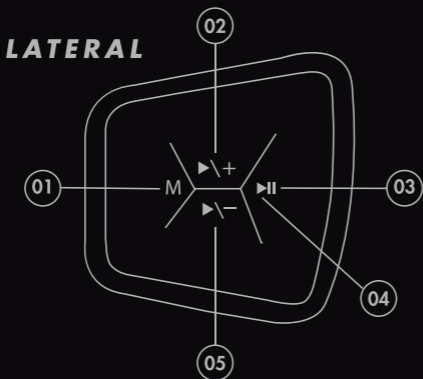
CUIDADOS, CONSERVAÇÃO E LIMPEZA

Todo produto é inspecionado e testado 100% antes de sair da fábrica. Caso você encontre alguma irregularidade, notifique imediatamente seu revendedor ou diretamente a fábrica.

- 1- Transporte o produto com cuidado, evitando quedas ou qualquer outro tipo de impacto.
- 2- Para uma boa limpeza do produto utilize de preferência uma flanela macia e seca.
- 3- Não utilize produtos químicos para limpar a caixa.
- 4- Mantenha a caixa afastada de lugares úmidos e molhados durante o processo de carga, com o cabo auxiliar conectado, ou com a aba de proteção das conexões de entrada aberta.
- 5- Evite expor o aparelho a radiação direta da luz do sol ou a lugares com temperaturas elevadas.


OBSERVAÇÃO: Conforme a lei nº 11.291, a Frahm adverte que a exposição prolongada a ruídos superiores a 85 dB pode causar danos ao sistema auditivo.

PAINEL DE COMANDO E FUNÇÕES



- 01 - M - Toque longo:** Desconecta dispositivo BT;
Toque curto: Alterna entre os modos BT, Line e MicroSD;
2 toques: Busca conexão TWS.
- 02 - ▶\+ - Toque longo:** Próxima música;
Toque curto: Aumenta volume;
- 03 - ▶II / ⏻ - Toque longo:** Liga/desliga o produto. Recusa chamada (BT);
Toque curto: Play/ Pause ou mute. Atende e desliga chamada (BT);
- 04 - LED:** Aceso: Pause ou Mute;
Piscando lentamente: Reproduzindo música;
Piscando rapidamente: buscando conexão bluetooth;
- 05 - ◀\- - Toque longo:** Música anterior;
Toque curto: diminui o volume;

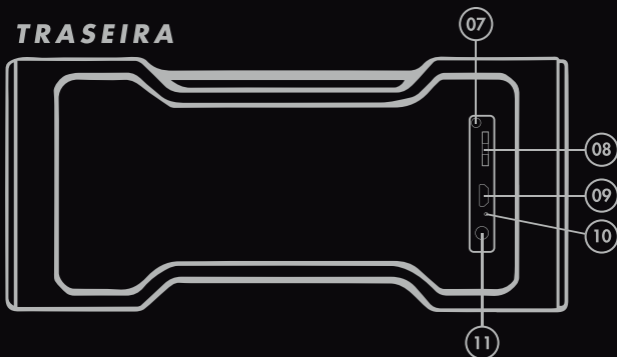
PAINEL DE COMANDO E FUNÇÕES



06 - Microfone

PAINEL DE COMANDO E FUNÇÕES

TRASEIRA



07 - Aba de proteção das conexões de entrada. Mantenha-a fechada para uso em ambientes úmidos ou com risco de contato com água;

08 - Entrada para MicroSD;

09 - Entrada Micro USB: Entrada micro usb: entrada 5V para carregar o produto.

10 - LED Carga: Vermelho: Carregando;
Apagado: carga completa

11 - Entrada P2: Entrada de áudio P2 estéreo;

AUTONOMIA

Este produto conta com uma bateria interna de lítio de alta capacidade.

A) carregue a caixa por 24h antes do primeiro uso;

B) Utilize carregadores de capacidade mínima 5V 1A;

C) O tempo de autonomia* da STRONG ONE a carga da bateria completa pode chegar a aproximadamente 15h no volume médio.

Tempo de recarga: Até 6h;

* Os testes de autonomia foram realizados com produto novo, 100% carregado, no modo Bluetooth com diversas músicas de gênero rock. A autonomia pode variar de acordo com o dispositivo conectado, das músicas reproduzidas, e do modo de utilização do produto.

Quando o nível de bateria está baixo, o produto emite bipes de indicação da carga baixa da bateria. Seu produto se desligará automaticamente nos próximos minutos caso não for conectado em uma fonte de energia para recarregar a bateria.

Durante a recarga, o LED traseiro acende na cor vermelha. Ao apagar, a carga está completa e você pode desconectar o carregador.

A STRONG ONE possui desligamento automático quando inativa. Após 15 minutos sem conexão Bluetooth (LED Branco piscando rapidamente), a caixa se desliga para economizar sua bateria.

FUNCIONAMENTO BLUETOOTH

1 - Em seu smartphone ou dispositivo MP3, Tablets, etc...

ligue o bluetooth;

2 - Ligue o produto pressionando e segurando o botão Play/Pause.

Espere até a luz (branca) piscar;

3 - Em seu smartphone ou dispositivo MP3, Tablet, etc... irá aparecer na lista de dispositivos detectados. Selecione a caixa

FRAHM STRONG ONE para completar o processo de pareamento;

Ao completar a conexão a luz indicadora permanece ligada.

O processo de comando da conexão via Bluetooth depende de pré-definições do aparelho.

Verifique no manual do seu aparelho se ele permite esta função.

CONEXÃO TWS

A conexão TWS (ou Frahm Wireless Connect) permite conectar duas caixas STRONG ONE sem a necessidade de fios, e assim aumentar mais sua experiência sonora.

1. Ligue as duas caixas que deseja conectar pressionando e segurando o botão Play/Pause;
2. Pressione 2 vezes o botão M (Modo) em uma das caixas;
3. Aguarde até ouvir um beep de conexão nas duas caixas conectadas;
4. A caixa que o LED branco piscar rapidamente será a caixa master. Execute a conexão Bluetooth normalmente pelo seu smartphone, tablet, notebook, ou outros.

DICAS:

Você pode utilizar os comandos de volume, Play/Pause, anterior/próxima música em qualquer uma das caixas conectadas;

Para desconectar o modo Frahm Wireless Connect, pressione 2 vezes o botão M (modo);

Para realizar a primeira conexão entre duas caixas, posicione-as próximas uma da outra para evitar interferências ou erros;

Se for alterado o modo, inserido um cartão de memória, ou inserido um cabo P2, as caixas se desconectarão automaticamente.

ATENÇÃO:

- A conexão Frahm Wireless Connect compartilha somente o áudio do Bluetooth;
- A caixa master reproduzirá o canal esquerdo da música;
- O modo Frahm Wireless Connect é compatível somente com produtos do mesmo modelo (modelo STRONG ONE).

FUNÇÃO HANDS FREE

Ao receber ligação, o produto emitirá bips sonoros. Pressione a tecla Play/ Pause para atender a ligação. Pressione e segure a tecla Play/ Pause para recusar a ligação. Ou utilize esses comandos diretamente no seu smartphone.

Mantenha uma distância de até 1m do produto quando estiver utilizando a função *viva voz.

* Para utilizar a função viva voz para ligações, verifique se seu smartphone está configurado corretamente.

DADOS TÉCNICOS

Modelo: STRONG ONE

Potência RMS: 2x20W

Potência Total: 40W

Resposta de frequência: 50Hz-18KHz

Versão Bluetooth: 4.2

Perfis Bluetooth compatível: A2DP, AVRCP, HFP, HSP, EDR;

Conexões: Bluetooth, TWS, Cartão MicroSD, Auxiliar P2;

Alto-falante: 2x3" + radiador passivo com borda de borracha;

Bateria interna Íon de lítio Recarregável: 3.7V 3000 mAh;

Dimensões (AxLxP): 119x278x125mm;

Peso: 1,43Kg

Código: 31.711

CERTIFICADO DE GARANTIA

ATENÇÃO: Este Certificado terá validade somente mediante a apresentação da competente Nota Fiscal de compra. Sem a Nota Fiscal de compra o previsto neste Certificado não terá efeito. É importante que seja lido o Manual de Instruções de uso do aparelho.

1 – A AUDIOFRAHM garante este produto contra eventuais defeitos de fabricação pelo prazo de 12 (doze) meses a contar da data de emissão da Nota Fiscal de compra para o primeiro adquirente.

2 – Todas as peças mecânicas externas como: botões, cabos, gabinete, knobs e partes plásticas, possuem somente garantia de 90 (noventa) dias, contados a partir da data de emissão da Nota Fiscal de compra para o primeiro adquirente.

3 – Ao constatar qualquer defeito, o Consumidor deverá procurar o Posto de Assistência Técnica Autorizada mais próximo, conforme relação que disponibilizamos no site <https://frahm.com.br/suporte/assistencia-tecnica/> ou entrar em contato com o fabricante, através do fone 0800 47 8002. Somente o Assistente Técnico Autorizado poderá examinar e reparar o produto.

4 – Durante o prazo de garantia as peças e os componentes eventualmente defeituosos serão substituídos gratuitamente, bem como a mão de obra, correndo por conta do proprietário do produto as despesas de transporte decorrentes da remoção do produto para conserto.

5 – Excluem-se da garantia as hipóteses a seguir expressas:

a) defeitos recorrentes do desgaste natural do produto;

b) a negligência e o mau uso pelo Instalador/Consumidor;

c) se o defeito for ocasionado por intervenção de pessoa não capacitada para a instalação ou não autorizada pelo fabricante para o reparo do produto;

d) se o produto for ligado à rede elétrica com voltagem imprópria;

e) se o produto tiver sofrido avarias durante o transporte, descargas elétricas, inundações, exposição à umidade ou qualquer outro resultante de caso fortuito, ou força maior;

The logo for FRAHM features the brand name in a bold, italicized, sans-serif font. The letter 'F' is stylized with a circular dot at its base, resembling a musical note. The letters 'R', 'A', 'H', and 'M' are also italicized and closely spaced together.

Importado e Distribuído por:

AUDIOFRAHM IND. E COM. DE ELETRO. EIRELI

Rodovia BR 470, KM 140, nº 5640 Valada Itoupava

Rio do Sul - SC CEP 89.162-915

CNPJ: 27.133.259/0001-67 / IE: 258.248.734

Fone: 47 3531 8800

Origem: China / Design e Projeto: FRAHM / BRASIL - V02

www.frahm.com.br

Especificações técnicas e design do produto podem sofrer mudanças sem aviso prévio. Fotos meramente ilustrativas.