

FRAHM III

GUIA RÁPIDO DE INSTALAÇÃO

CÂMERA HD

BULLET | DOME



LEIA ATENTAMENTE AS INSTRUÇÕES DESTE GUIA

Este guia serve como referência básica de instalação e configuração. Algumas funções e imagens podem sofrer divergências do produto que você adquiriu.

CUIDADOS, CONSERVAÇÃO E LIMPEZA:

Todo produto é inspecionado e testado 100% antes de sair da fábrica. Caso você encontre alguma irregularidade notifique imediatamente seu revendedor ou diretamente a fábrica.

01- Transporte a câmera com cuidado, evitando quedas ou qualquer outro tipo de impacto.

02- Em caso de defeito dirija-se ao Assistente Técnico Autorizado.

03- Para uma boa limpeza da câmera utilize de preferência uma flanela macia e seca.

04- Não utilize produtos químicos para limpar a câmera.

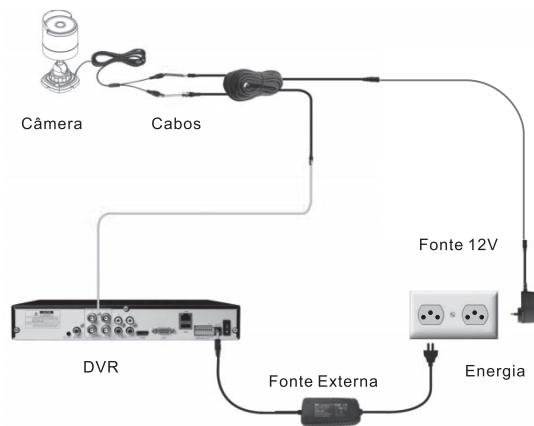
05- Mantenha a câmera afastada de lugares úmidos e molhados, respeitando o grau de proteção IPXX da câmera que você adquiriu;

06- Evite expor a câmera à radiação direta da luz do sol ou a lugares com temperaturas elevadas.

CONEXÃO DE CÂMERA CABOS DE CONEXÃO

Conexões:

- Cabo de vídeo com conector BNC;
- Conector P4 para fonte de energia.

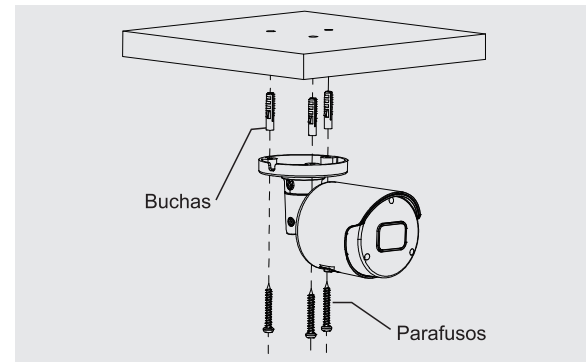


Atenção: Confira a polaridade e tensão da sua fonte DC antes de conectar na câmera.

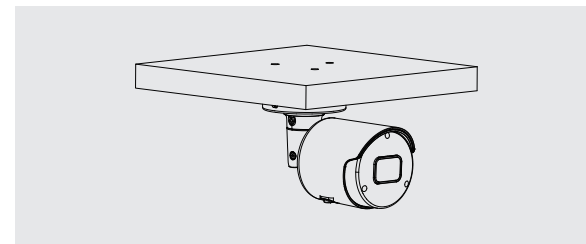
ALIMENTAÇÃO
Conector P4
12Vdc

INSTALAÇÃO CÂMERA BULLET MONTAGEM NO TETO

Faça três furos no teto, insira as buchas e fixe o equipamento com três parafusos

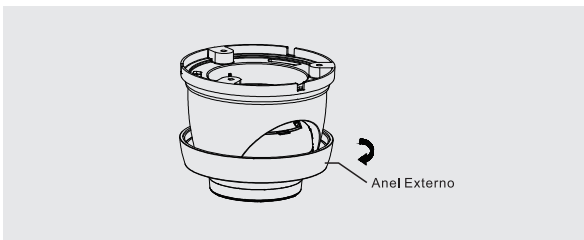
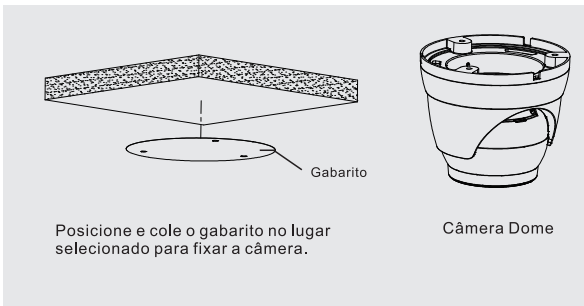


Instalação Concluída



INSTALAÇÃO CÂMERA DOME MONTAGEM NO TETO

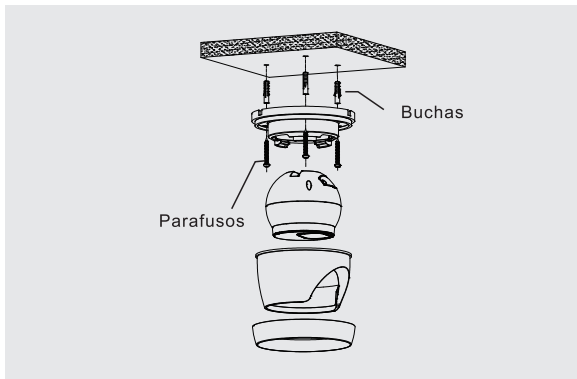
Instalação Câmera Dome
Montagem no teto



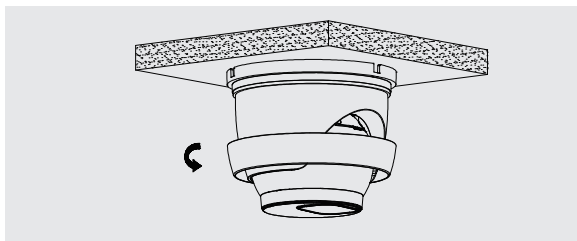
Remova o anel externo da câmera girando para baixo.

INSTALAÇÃO CÂMERA DOME MONTAGEM NO TETO

Posicione a base, faça três furos no local indicado pelo gabarito, insira as buchas nos furos e fixe com três parafusos.



Monte o anel externo de volta girando para cima



CERTIFICADO DE GARANTIA

ATENÇÃO: Este Certificado terá validade somente mediante a **apresentação da competente Nota Fiscal de compra**. Sem a nota fiscal de compra o previsto neste Certificado não terá efeito. É importante que seja lido o Manual de Instruções de uso do aparelho.

1 - A AUDIOFRAHM garante este produto contra eventuais defeitos de fabricação pelo prazo de 12 (doze) meses a contar da data de emissão da Nota Fiscal de compra para o primeiro adquirente.

2 - Todas as peças mecânicas externas como: botões, cabos, gabinete, knobs e partes plásticas, possuem somente garantia legal de 90 (noventa) dias, contados a partir da data de emissão da Nota Fiscal de compra para o primeiro adquirente.

3 - Ao constatar qualquer defeito, o Consumidor deverá procurar o Posto de Assistência Técnica Autorizada mais próximo, conforme relação que disponibilizamos no site www.frahm.com.br/assistencias-tecnicas ou entrar em contato com o fabricante, através do fone **0800 047 8002**. Somente o Assistente Técnico Autorizado poderá examinar e reparar o produto.

4 - Durante o prazo de garantia as peças e os componentes eventualmente defeituosos serão substituídos gratuitamente, bem como a mão de obra, correndo por conta do proprietário do produto as despesas de transporte decorrentes da remoção do produto para conserto.

5 - Excluem-se da garantia as hipóteses a seguir expressas:

- defeitos decorrentes do desgaste natural do produto;
 - a negligência e o mau uso pelo Instalador/Consumidor;
 - se o defeito for ocasionado por intervenção de pessoa não capacitada para a instalação ou não autorizada pelo fabricante para o reparo do produto;
 - se o produto for ligado à rede elétrica com voltagem imprópria;
 - se o produto tiver sofrido avarias durante o transporte, descargas elétricas, inundações, exposição a umidade ou qualquer outro resultante de caso fortuito, ou força maior;
 - trilhas e potenciômetros quebrados;
- 6 - A AUDIOFRAHM reserva-se o direito de, a qualquer tempo, revisar, alterar ou descontinuar os produtos, inclusive as condições aqui descritas, sem que incorra em qualquer responsabilidade ou obrigação para com a Assistência Técnica, Revendedor, Comprador ou Terceiros.
- 7- Verifique com o Fabricante a política de Troca Expressa.

Especificações técnicas e design do produto podem sofrer alterações sem aviso prévio. Imagens meramente ilustrativas.

FRAHM

Importado e distribuído por:

AUDIOFRAHM Indústria e Comércio de Eletroeletrônicos Eirelli.
Rodovia BR 470, Km 140, nº 5640, Valada Itoupava - Rio do Sul/SC
CEP 89.162-915 / CNPJ: 27.133.259/0001-67 / I.E: 258.248.734

Fone: 55 47 3531 8800 / Fax: 55 47 3531 8835

Origem: China | Design e Projeto: Frahm /Brasil
V01

www.frahm.com.br / frac@frac.com.br
Fale com a Frahm: 0800 047 8002

