



FRAHIM III

Nos seus
melhores
momentos

GRM 12-XI LT





Produto:	GRM 12-XI LT - Mesa analógica 12ch com efeitos e Interface PC	
Entradas:	12 canais: 4 mono + 4 estéreo	
Entradas de Mic.	6 canais balanceados XLR, com Phantom power +48V, tecla On/Off	
Conectores entrada:	4x Combo (XLR/P10) + 2 XLR + 8x P10 + 2x RCA (L/R)	
Barramento:	Estéreo: 1 ; Grupo: 2; Auxiliar 2;	
Teclas de seleção (cada canal):	PAD (Atenuação 26db):	Canais 1 a 4
	HPF (filtro passa-alta 80Hz):	Canais 1 a 7/8 (Microfones)
	Aux1 / Pré:	Canais 1 a 11/12
	ON/Mute:	Canais 1 a 11/12, FX RTN, Grupo 1-2, Estéreo
	Grupo 1-2:	Canais 1 a 11/12, FX RTN
	Estéreo:	Canais 1 a 11/12, FX RTN, Grupo 1-2-4
	PFL:	Canais 1 a 11/12, FX RTN
Ajustes	Ganho:	Canais 1 a 7/8
	Compressão:	Canais 1 a 4
	Ganho Médios:	Canais 1 a 7/8
	Ganho: Agudo, Grave;	Canais 1 a 11/12
	Ganho: AUX1/PRE, AUX2/FX;	
	Balanço: PAN/Group:	
	Fader Volume:	Canais 1 a 11/12
LEDs indicadores	1x Ligado; 10x Pico (cada Canal Mic); 1x PFL; 11x ON/Mute 24x Nível de saída (12 L, 12 R);	
Efeitos:	Processador interno 24 bits, 192KHz com display de função. 24 efeitos. Liga/Desliga efeito por Footswitch (P10)	

Interface PC (24bits, 192kHz)	Porta USB-B. Compatível com Windows e MAC. Todas as entradas podem ser gravadas ou mixadas pelo Computador. 2 Saídas, (Selecionável por tecla no Canal 11/12)
Saídas:	Máster: Estéreo (2x XLR balanceado + 2x P10) 2 Auxiliares 'Send' (P10) 2 Grupos (P10) 2 Monitores (L/R) (Ajuste de volume e fonte - Máster ou grupos) P10 Fone de ouvido (Ajuste de volume e fonte - Máster ou grupos) P10
Resposta em Freq.:	+0,5dB / -1,5dB (20 Hz a 48KHz)
Dimensão (AxLxP):	120 x 310 x 420 mm
Peso:	4,3Kg
Alimentação:	Auto Bivolt: 100-240V, 50/60Hz, 25W
Garantia:	12 meses


FRAHM III


Canais Oficiais de Atendimento

(47) 3531-8800 

0800 047 8002 

frahm.com.br 

FrahmOficial 

FrahmOficial 

FrahmOficial 

/Company/FrahmOficial 

Audiofrahm Indústria e Comércio de Eletroeletrônicos LTDA
Rodovia BR 470, km 140, nº 5640, Valada Itoupava - Rio do Sul/SC
CEP 89.162-915 / CNPJ: 27.133.259/0001-67 / I.E.: 258.248.734