

CERTIFICADO DE GARANTIA

ATENÇÃO: Este Certificado terá validade somente mediante a **apresentação da competente Nota Fiscal de compra**. Sem a nota fiscal de compra o previsto neste Certificado não terá efeito. É importante que seja lido o Manual de Instruções de uso do aparelho.

1 - A NH garante este produto contra eventuais defeitos de fabricação pelo prazo de 12 (doze) meses a contar da data de emissão da Nota Fiscal de compra para o primeiro adquirente.

2 - Todas as peças mecânicas externas como: botões, cabos, gabinete, knobs e partes plásticas, possuem somente garantia legal de 90 (noventa) dias, contados a partir da data de emissão da Nota Fiscal de compra para o primeiro adquirente.

3 - Ao constatar qualquer defeito, o Consumidor deverá procurar o Posto de Assistência Técnica Autorizada mais próximo, conforme relação que disponibilizamos no site www.frahm.com.br/assistencias-tecnicas ou entrar em contato com o fabricante, através do fone **0800 47 8002**. Somente o Assistente Técnico Autorizado poderá examinar e reparar o produto.

4 - Durante o prazo de garantia as peças e os componentes eventualmente defeituosos serão substituídos gratuitamente, bem como a mão de obra, correndo por conta do proprietário do produto as despesas de transporte decorrentes da remoção do produto para conserto.

5 - Excluem-se da garantia as hipóteses a seguir expressas:

- defeitos decorrentes do desgaste natural do produto;
- a negligência e o mau uso pelo Instalador/Consumidor;
- se o defeito for ocasionado por intervenção de pessoa não capacitada para a instalação ou não autorizada pelo fabricante para o reparo do produto;
- se o produto for ligado à rede elétrica com voltagem imprópria;
- se o produto tiver sofrido avarias durante o transporte, descargas elétricas, inundações, exposição a umidade ou qualquer outro resultante de caso fortuito, ou força maior;
- trilhas e potenciômetros quebrados;

6 - A NH reserva-se o direito de, a qualquer tempo, revisar, alterar ou descontinuar os produtos, inclusive as condições aqui descritas, sem que incorra em qualquer responsabilidade ou obrigação para com a Assistência Técnica, Revendedor, Comprador ou Terceiros.



Caixas Acústicas e Amplificadores

Importado e distribuído por:

NH Indústria e Comércio Ltda

Rua dos Vereadores, 87, Valada Itoupava - Rio do Sul/SC
CEP 89.162-850 / CNPJ: 85.776.466/0001-36 / I.E: 250.170.515
Fone: 55 47 3531 8800 / Fax: 55 47 3531 8835
Design e Projeto: Frahm/Brasil - Origem China

www.frahm.com.br / frahm@frahm.com.br
fale com a Frahm: 0800 47 8002



/FrahmOficial

/FrahmOficial

/FrahmOficial

CM 3600 BT - 03/18



Caixas Acústicas e Amplificadores

GUIA RÁPIDO

Para mais informações sobre seu produto, acesse www.frahm.com.br ou ligue 0800 47 8002. Dados técnicos constam na parte traseira de seu produto.

CONEXÃO BLUETOOTH COM A2DP

Bluetooth

Esta caixa possui conexão **Bluetooth com A2DP**: áudio de alta qualidade transferido em tempo real de um dispositivo para o outro por uma conexão Bluetooth.

Com este recurso, também é possível comandar a troca de músicas do celular diretamente pela caixa. Na representação abaixo, veja como fazer uma conexão através de um celular, tablet ou notebook com essa tecnologia.

Iniciando uma conexão Bluetooth através do celular

1



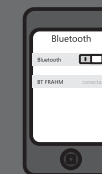
No painel:
na tecla 'Bluetooth' selecionar a Função Bluetooth. Aparecerá a sigla BT no display

2



No celular, tablet ou notebook: ativar a função Bluetooth e fazer uma busca por novos dispositivos

3



Selecione o dispositivo 'BT FRAHM'. A conexão ocorrerá automaticamente para sistemas Android e IOS.

Em caso de dificuldade de conexão, desligue a caixa, aguarde 5 segundos e ligue a caixa novamente.

OBS: O processo de busca por dispositivos de áudio Bluetooth pode variar para cada modelo de aparelho. Verifique no manual do seu aparelho como executar uma busca por dispositivos de áudio via Bluetooth.

DISPOSITIVO Bluetooth - USB - FM - SD Card

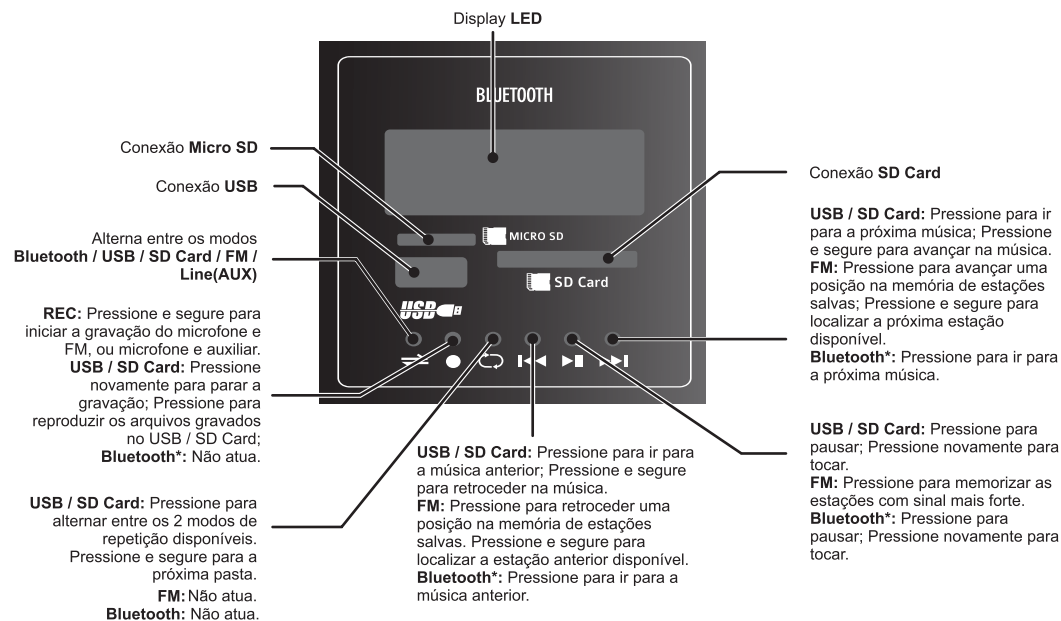
Bluetooth

USB
UNIVERSAL SERIAL BUS

FM
RECEIVER

SD
Card

Esta caixa possui em seu painel traseiro um dispositivo especial para a conexão **Bluetooth**, **USB (pendrive)** ou **SD Card (cartão de memória)** que armazenem arquivos de áudio MP3. Este mesmo dispositivo possui **Sintonizador de FM**. A faixa de FM é de 87.5~107.9MHz com passo de 0.1MHz



*Bluetooth: O processo de comando da conexão via Bluetooth depende de pré-definições do aparelho. Verifique no manual do seu aparelho se ele permite esta função.

IMPORTANTE

- Antes de conectar qualquer dispositivo na entrada USB (pendrive) ou na entrada SD Card (cartão de memória), certifique-se de que o aparelho esteja ligado (chave na posição ON). Antes de desconectá-lo, pressione sempre a tecla "PAUSE".
- A FRAHM não se responsabiliza por eventuais perdas de dados contidos no dispositivo USB / SD Card.
- **Ao utilizar as entradas para microfone ou auxiliar da caixa, colocá-lo no modo Line(AUX).**
- Sempre que a caixa for ligada, o volume do dispositivo será ajustado para o máximo (15). Usar as teclas correspondentes de controle remoto para aumentar ou diminuir o volume.

ATENÇÃO

- Use um bom antivírus para fazer a limpeza do dispositivo USB (pendrive) e/ou do SD Card (cartão de memória) antes de conectá-lo ao aparelho. Dispositivos infectados podem danificar o aparelho ou causar efeitos indesejados, como:
 - Falha ou lentidão na leitura;
 - Falha nas informações (modelos com display);
 - Falha no funcionamento do controle remoto;
- Em razão do grande número de dispositivos USB / SD Card encontrados no mercado, alguns dispositivos não são reconhecidos, inviabilizando sua utilização;
- Este produto não pode ser conectado a computadores pessoais por meio da porta USB;
- NÃO utilize a entrada USB do aparelho para recarregar qualquer aparelho (celular, etc). Isto poderá danificar o dispositivo USB de seu aparelho.

CONTROLE REMOTO DO DISPOSITIVO Bluetooth - USB - FM - SD Card

Desliga a saída de áudio
Bluetooth / USB / FM / SD Card / Line(AUX)

Alterna entre os modos
Bluetooth / USB / FM / SD Card / Line(AUX)

Pressione para aumentar o volume;
Pressione e segure para aumentar rapidamente o volume; Nível máximo = 15

Inicia gravação no dispositivo **USB / SD Card**.

USB / SD Card: Pressione para pausar; Pressione novamente para tocar.

FM: Pressione para memorizar as estações com sinal mais forte.

Bluetooth*: Pressione para pausar; Pressione novamente para tocar.

USB / SD Card: Pressione para ir para a música anterior. Pressione e segure para retroceder na música.

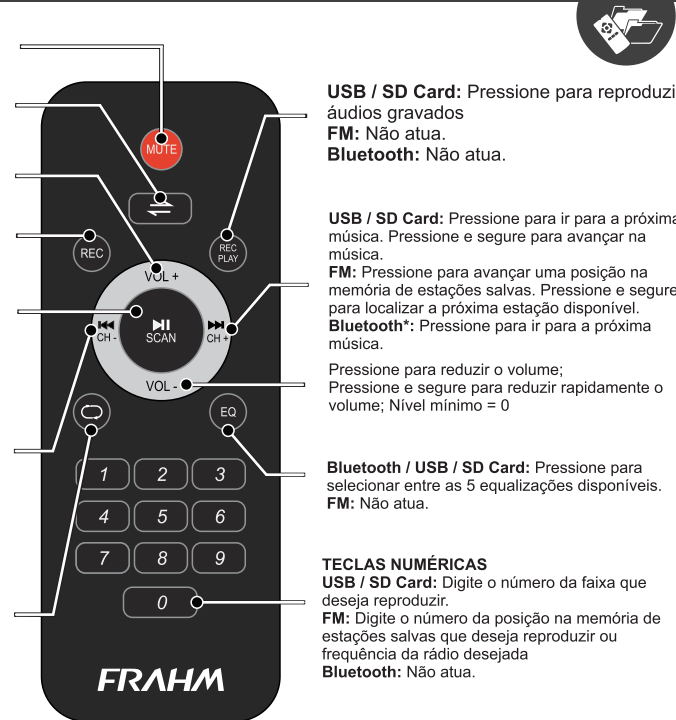
FM: Pressione para retroceder uma posição na memória de estações salvas. Pressione e segure para localizar a estação anterior disponível.

Bluetooth*: Pressione para ir para a música anterior.

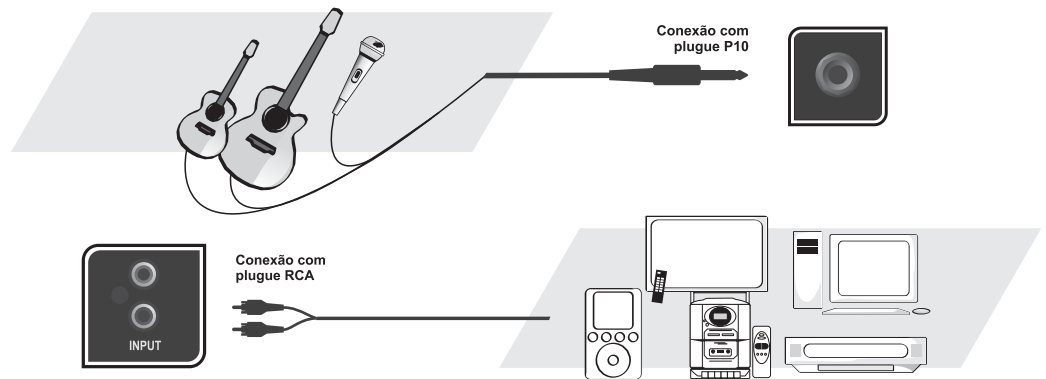
USB / SD Card: Pressione para alternar entre os 2 modos de repetição disponíveis. Pressione e segure para a próxima pasta.

FM: Não atua.

Bluetooth: Não atua.



CONECTANDO APARELHOS, INSTRUMENTOS E MICROFONE



- Acompanha a caixa 1 microfone sem fio. Ligue o microfone e ajuste o **VOLUME MIC.** na caixa
- Este produto opera somente com um microfone sem fio que o acompanha.
- Você pode utilizar 1 microfone sem fio simultaneamente com 1 microfone com fio (conectando na entrada **MIC. IN** da caixa).