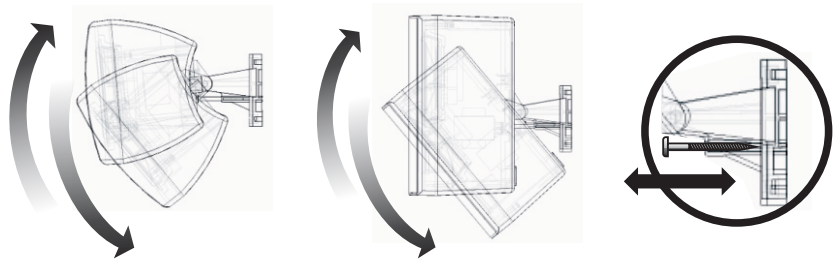


PARAFUSO DE APOIO



O parafuso de apoio está localizado na parte inferior do suporte, e auxilia na regulagem vertical da caixa, oferecendo maior nível de precisão para a regulagem e posicionamento da PS 200 Plus.

FIXAÇÃO DO SUPORTE (CAIXA NA VERTICAL)

O suporte plástico possui três formas básicas de fixação: A figura 01 ilustra duas formas de fixação do parafuso com a caixa no canto de parede. A figura 02 ilustra duas formas de fixação da caixa na lateral da parede, porém com inclinação horizontal (esquerda ou direita). A figura 03 ilustra uma forma (e a mais convencional) de fixação na lateral da parede.

FIGURA 01



FIGURA 02

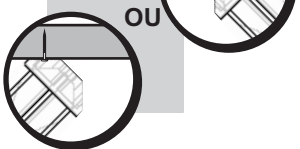
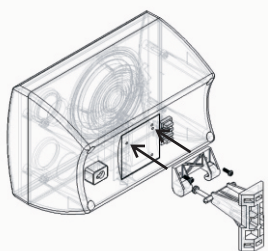


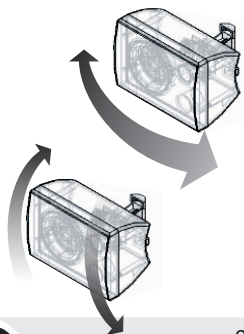
FIGURA 03



FIXAÇÃO DO SUPORTE (CAIXA NA HORIZONTAL)



Para fixação da caixa na horizontal basta inverter o encaixe traseiro e seguir a indicação dos furos. Neste formato as possibilidades de fixação do suporte são os mesmos, alterando apenas a direção de inclinação da caixa (para cima ou para baixo) através do parafuso de apoio.



CERTIFICADO DE GARANTIA

ATENÇÃO: Este Certificado terá validade somente mediante a **apresentação da competente Nota Fiscal de compra**. Sem a nota fiscal de compra o previsto neste Certificado não terá efeito. É importante que seja lido o Manual de Instruções de uso do aparelho.

1 - A NH garante este produto contra eventuais defeitos de fabricação pelo prazo de 12 (doze) meses a contar da data de emissão da Nota Fiscal de compra para o primeiro adquirente.

2 - Todas as peças mecânicas externas como: botões, cabos, gabinete, knobs e partes plásticas, possuem somente garantia legal de 90 (noventa) dias, contados a partir da data de emissão da Nota Fiscal de compra para o primeiro adquirente.

3 - Ao constatar qualquer defeito, o Consumidor deverá procurar o Posto de Assistência Técnica Autorizada mais próximo, conforme relação que disponibilizamos no site www.frahm.com.br/assistencias-tecnicas ou entrar em contato com o fabricante, através do fone **0800 47 8002**. Somente o Assistente Técnico Autorizado poderá examinar e reparar o produto.

4 - Durante o prazo de garantia as peças e os componentes eventualmente defeituosos serão substituídos gratuitamente, bem como a mão de obra, correndo por conta do proprietário do produto as despesas de transporte decorrentes da remoção do produto para conserto.

5 - Excluem-se da garantia as hipóteses a seguir expressas:

- defeitos decorrentes do desgaste natural do produto;
- a negligência e o mau uso pelo Instalador/Consumidor;
- se o defeito for ocasionado por intervenção de pessoa não capacitada para a instalação ou não autorizada pelo fabricante para o reparo do produto;
- se o produto for ligado à rede elétrica com voltagem imprópria;
- se o produto tiver sofrido avarias durante o transporte, descargas elétricas, inundações, exposição a umidade ou qualquer outro resultante de caso fortuito, ou força maior;
- trilhas e potenciômetros quebrados;

6 - A NH reserva-se o direito de, a qualquer tempo, revisar, alterar ou descontinuar os produtos, inclusive as condições aqui descritas, sem que incorra em qualquer responsabilidade ou obrigação para com a Assistência Técnica, Revendedor, Comprador ou Terceiros.

NÚMERO DE SÉRIE

Na tampa traseira do seu aparelho existe uma etiqueta com o número de série.

É recomendável que esse número seja anotado neste manual para sua segurança em caso de furto ou para utilização da Assistência Técnica caso necessário.

NÚMERO: _ _ / _ _ _ _ _



NH INDÚSTRIA E COMÉRCIO LTDA
ROD. BR 470, km140, 5640 - VALADA ITOUPIAVA
89.162-915 RIO DO SUL (SC) - FONE: (47) 3531-8800
CNPJ 85776466/0001-36 - I.E.250170515
INDÚSTRIA BRASILEIRA - MADE IN BRAZIL
www.frahm.com.br
0800 47 8002



Manual Técnico **PS200 Plus**

Pág. 02

Introdução

Pág. 03

Especificações Técnicas
(PS 200 Plus)

Pág. 04

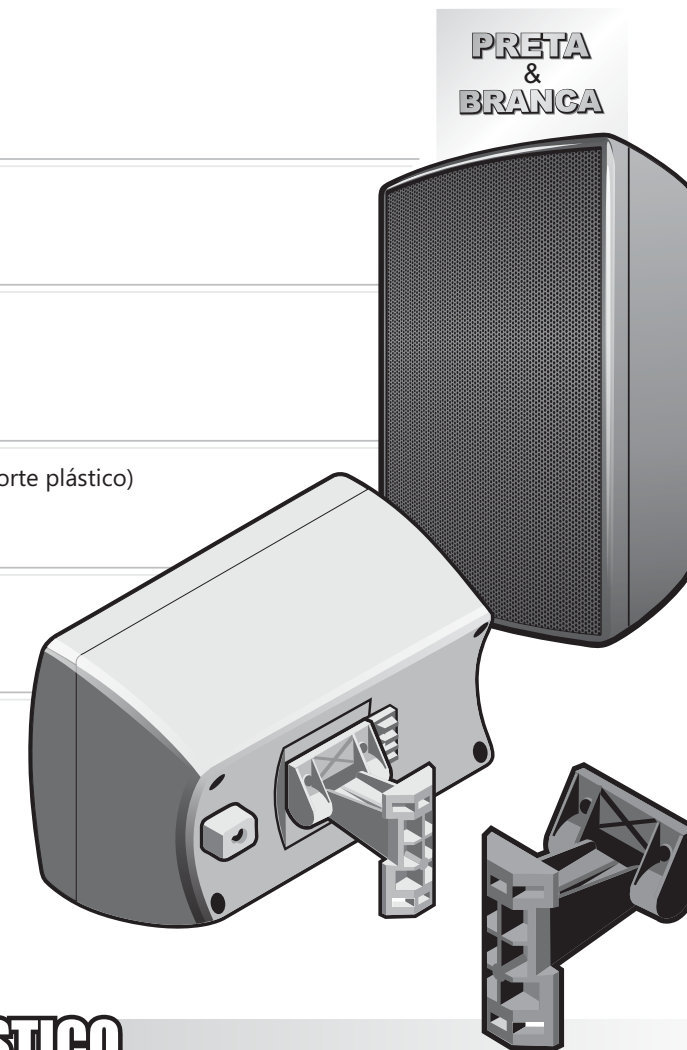
Especificações Técnicas (suporte plástico)

Pág. 05

Parafuso de Apoio

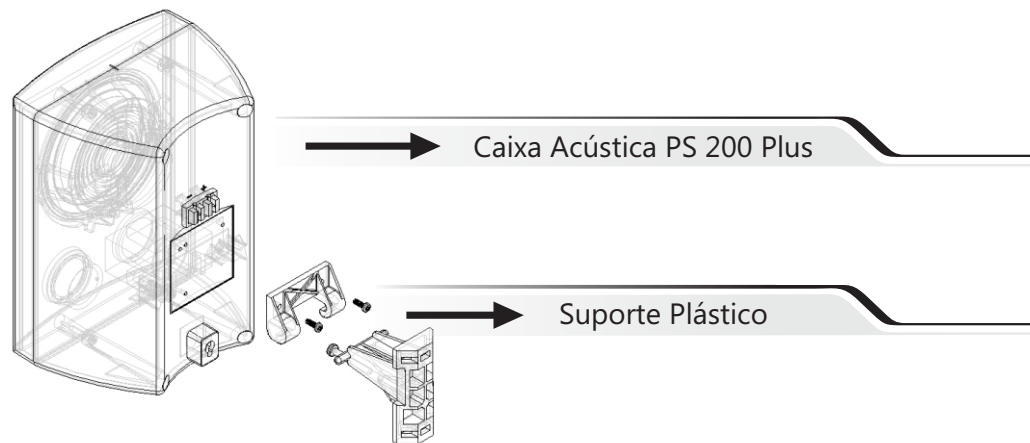
Pág. 06

Certificado de Garantia



SUPORTE PLÁSTICO

* Os produtos **Frahm** foram projetados utilizando a mais alta tecnologia em engenharia acústica, visando atender as mais variadas utilizações que vão desde sonorização de ambientes até sistemas de home Theater, tudo isso com alta definição e eficiência.



01- Abra a embalagem e verifique se tudo está completamente em ordem. Todo produto é inspecionado e testado 100% antes de sair da fábrica. Caso você encontre alguma irregularidade notifique imediatamente seu revendedor ou diretamente a fábrica.

02- Transporte o produto com cuidado, evitando quedas ou qualquer outro tipo de impacto.

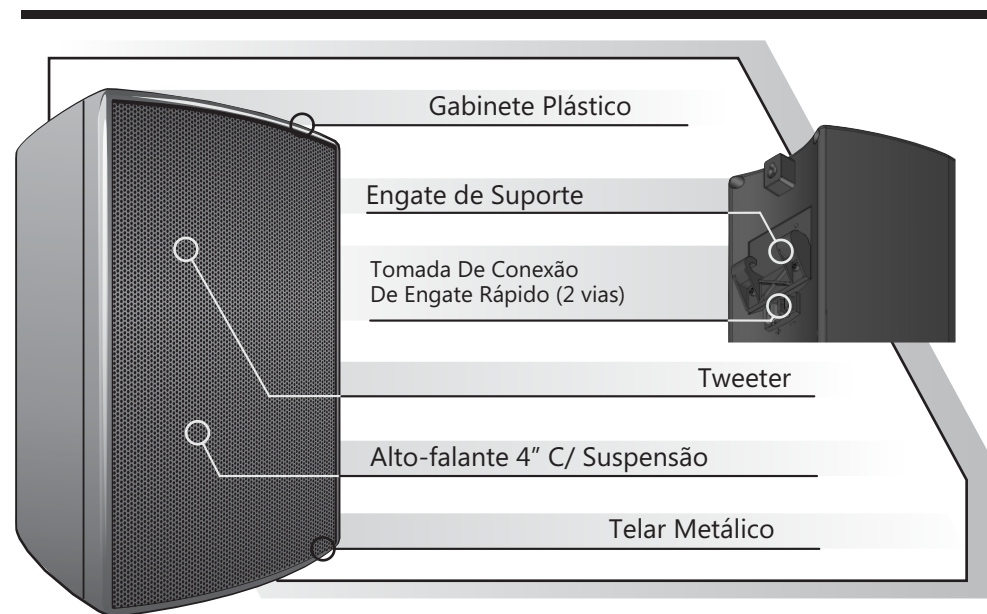
03- Em caso de defeito dirija-se ao Assistente Técnico Autorizado.

04- Para uma boa limpeza do produto utilize de preferência uma flanela macia e seca.

05- Não utilize produtos químicos para a limpeza dos produtos **Frahm**.

06- Mantenha os produtos afastados de lugares úmidos e molhados.

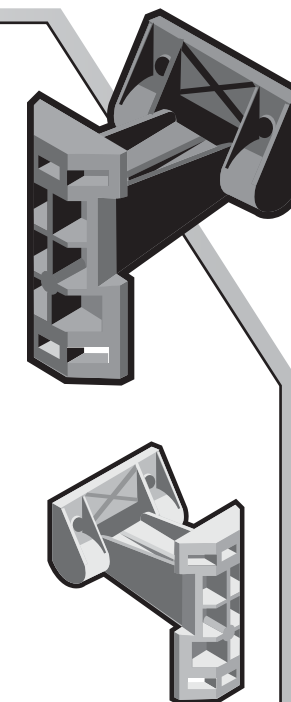
07- Evite expor o produto à radiação direta da luz do sol ou a lugares com temperaturas elevadas.



* A caixa PS 200 é disponível nas: cores Branca ou Preta e com ou sem Suporte Plástico.

Potência Máxima RMS.....	30W RMS
Sistema Acústico.....	2 Vias — [Woofer 4" / Tweeter]
Conexões.....	Bornes de engate rápido
Impedância.....	8 Ω
Resposta de Frequência.....	120 Hz - 20 KHz
Sensibilidade.....	88dB/W/m
Dimensões AxLxP (mm).....	190x140x113
Peso.....	0,85 Kg

- Facilidade de instalação
- Pode ser montado em cantos de parede com curvatura até 90°
- Ajuste de inclinação de até 45° na vertical
- Ajuste de instalação do suporte de 45°
- Acompanha parafusos para fixar a caixa acústica no suporte
- Acompanha parafusos para ajuste de inclinação da caixa acústica
- Suporta caixa com até 3 Kg (máxima temperatura: 50° C)
- Suporte injetado em Plástico de Engenharia
- Peso: 32 g
- Modelos: Preto/Branco



* Praticidade e facilidade na instalação, possibilitando os mais variados ângulos de inclinação.

* O suporte plástico para as caixas PS 200 Plus foi desenvolvido pensando na praticidade e na diversidade dos diferentes formatos de aplicação. Este suporte possibilita que a caixa PS 200 Plus seja instalada em posições diferenciadas, conforme a necessidade de cada usuário.

