


FRAHM III

MANUAL DO USUÁRIO



CAIXA PROFESSOR - CPWF-10LT

DADOS TÉCNICOS



Caixa de som do Professor: CPWF-10LT

Canal de entrada: BT / MicroSD / USB/Micro USB / Auxiliar / Mic.
Headset com fio / Headset sem fio;

Potência RMS: 10W;

Resposta em frequência: 100-20.000 Hz;

Razão Sinal/Ruído: 80dB;

Impedância Alto-Falante: 4 Ω ;

Bateria interna: Lítio 2600mAh;

Bateria interna Headset sem fio: Lítio 500mAh;

Alimentação: 5V @ 1A;

Material: Gabinete Resistente à quedas - Material ABS/UTP injetado;

Dimensões: 121mm x 95 mm x 48 mm;

Peso da caixa: 380 gramas;

Peso bruto (com todos acessórios): 700g.

CONTEÚDO DA EMBALAGEM

1 (uma) Caixa Professor Wireless - CPWF-10LT;

1 (um) Microfone Headset sem fio;

1 (um) Microfone Headset com fio;

1 (um) Cabo USB para recarregar a caixa de som;

1 (um) Cabo USB para recarregar headset sem fio;

1 (um) Cabo de áudio (P2-P2);

1 (um) Carregador Externo Bivolt;

1 (uma) Bolsa de transporte;

1 (um) Manual do usuário

1 (uma) Alça de ombro;

CUIDADOS, CONSERVAÇÃO E LIMPEZA

Todo produto é inspecionado e testado 100% antes de sair da fábrica. Caso você encontre alguma irregularidade, notifique imediatamente seu revendedor ou diretamente a fábrica.

- 1 -** Transporte o produto com cuidado, evitando quedas de superfícies altas.
- 2 -** Para uma boa limpeza do produto utilize de preferência uma flanela macia e seca.
- 3 -** Não utilize produtos químicos para limpar a caixa.
- 4 -** Mantenha a caixa afastada de lugares úmidos e molhados.
- 5 -** Evite expor o aparelho a radiação direta da luz do sol ou a lugares com temperaturas elevadas.
- 6 -** Não utilize a entrada USB da caixa para carregar outros dispositivos.

OBSERVAÇÃO:

Conforme a lei nº 11.291, a Frahm adverte que a exposição prolongada a ruídos superiores a 85 dB pode causar danos ao sistema auditivo.

OBSERVAÇÃO:

Informamos que o Plug do carregador externo deste produto está de acordo com o padrão exigido pela NBR 14.136.

OBSERVAÇÃO:

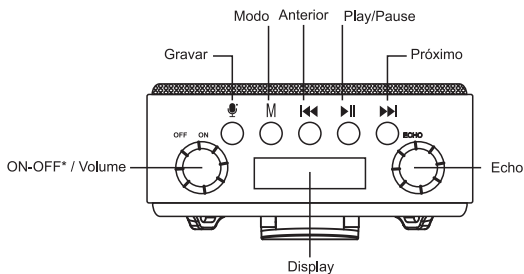
Informamos que produto atende à norma ABNT NBR IEC 60268-3, de acordo com a Portaria INMETRO nº 310/2021 – regulamentação técnica para potência sonora de aparelhos de som. Informamos ainda que as informações sobre potência RMS estão dispostas na etiqueta traseira do equipamento CPWF-10LT, onde constará todas as informações técnicas do produto, atendendo desta forma as exigências da NBR.

OBSERVAÇÃO:

Este equipamento não tem direito à proteção contra interferência prejudicial e não pode causar interferência em sistemas devidamente autorizados. Para maiores informações, consulte o site da ANATEL – www.anatel.gov.br

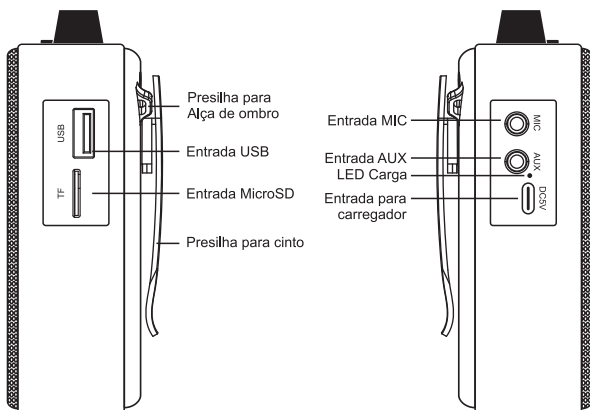
VISTAS / FUNÇÕES

Vista Superior



*Para ligar o produto gire o knob de volume no sentido horário até ouvir o click.

Vista Lateral



FUNÇÕES

Modo Microfone amplificador de voz

Ao ligar a caixa ela entra no modo de voz, indicando no display "SP". Conecte o microfone headset com fio e/ou ligue o Microfone Headset sem fio, para iniciar a amplificação da voz. Você pode fazer o ajuste de eco da voz através do Knob "ECHO".

Modo Auxiliar

Ao conectar o cabo de áudio na entrada Auxiliar, a caixa altera o modo para Auxiliar automaticamente. Para sair do modo Auxiliar, pressione a tecla "M".

Modo Bluetooth

Pressione a tecla "M" para entrar no modo Bluetooth.

Em seu smartphone ou dispositivo MP3, Tablet, etc... irá aparecer na lista de dispositivos detectados. Selecione a caixa (**FRAHM-BT**) para completar o processo de pareamento;

O display permanece piscando "BLUE" quando está desconectado. Ao conectar em um dispositivo, o display permanece aceso "BLUE".

O Processo de comando da conexão via Bluetooth depende de pré-definições do seu aparelho. Confira no manual do seu aparelho se ele permite esta função.

Modo USB / MicroSD

Pressione a tecla "M" para entrar no modo Pendrive ou MicroSD;

Pressione "▶||" para pausar ou reproduzir as músicas;

Pressione "▶▶" ou "◀◀" para próxima música ou música anterior. Pressione e segure "◀◀", ou "▶▶" avançar ou recuar na música;

Pressione e segure "M" para alterar o modo de repetição.

Função Gravar

A caixa CPWF-10LT permite gravar o áudio do microfone no Pendrive ou cartão MicroSD conectado na caixa;

Insira um Pendrive/MicroSD na caixa, e pressione a tecla "🎤" do áudio do microfone;

Pressione novamente "🎤" para parar a gravação;

Pressione e segure "▶||" para acessar a última gravação;

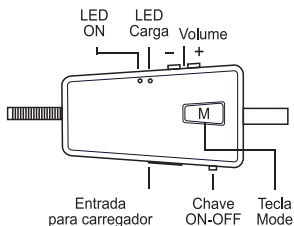
Pressione "◀◀" para ouvir as gravações anteriores. Enquanto estiver ouvindo uma gravação, você pode excluir essa gravação pressionando e segurando a tecla "🎤".

Durante a gravação de voz, a amplificação da voz fica indisponível.

Os arquivos gravados são armazenados em formato "MP3", dentro de uma pasta "RECORD" no Pendrive/MicroSD.

MICROFONE HEADSET SEM FIO

Para Ligar o Headset sem fio, deslize a chave **ON-OFF**. A Luz indicadora acenderá. Caso tenha alguma interferência no canal atual, clique na tecla "**M**" do Headset para alterar o canal de transmissão. Você pode ajustar o volume de ganho do Headset sem fio através das teclas "+" e "-" do Headset. O Headset sem fio possui uma bateria interna de Lítio, capaz de suportar até 4 horas de fala.



BATERIA INTERNA DA CAIXA DE SOM

- Tipo: Li-ion;
- Tempo de reprodução: 8-10 horas;
- Tempo de voz Headset sem fio: 4-5 horas;
- Tempo de carga: 4-5 horas;

Para recarregar a bateria interna da caixa ou do Headset sem fio, utilize os cabos e carregador externo fornecidos com o produto (Tensão 5V, Corrente mínima 1A). Ao conectar o carregador, um LED vermelho acende indicando que está carregando. Quando o LED apagar, a carga está completa.

Recomendações importantes sobre as baterias internas de Lítio:

- Carregue o produto por cerca de 12 horas antes do primeiro uso;
- Evite guardar o produto com a bateria completamente descarregada. É recomendável dar uma carga de 12 horas a cada 30 dias;
- Nunca retire a bateria para recarregar;
- Para efetuar a troca da bateria, leve a caixa ao Assistente Técnico Autorizado;
- Não carregue a caixa em portas USB de Notebook, PC, DVD, TV, Aparelho de som;
- Para carregar a bateria interna, utilize o carregador fornecido com o produto;
- A bateria reduz sua capacidade de armazenar carga com o passar do tempo, reduzindo gradativamente a autonomia da caixa. Os tempos de carga, e reprodução podem sofrer alterações dependendo do estado da bateria.

CERTIFICADO DE GARANTIA**ATENÇÃO**

Este Certificado terá validade somente mediante a apresentação da competente Nota Fiscal de compra. Sem a nota fiscal de compra o previsto neste Certificado não terá efeito. É importante que seja lido o Manual de Instruções de uso do aparelho.

1 - AAUDIOFRAHM garante este produto contra eventuais defeitos de fabricação pelo prazo de 12 (doze) meses a contar da data de emissão da Nota Fiscal de compra para o primeiro adquirente.

2 - Ao constatar qualquer defeito, o Consumidor deverá procurar o Posto de Assistência Técnica Autorizada mais próximo, conforme relação que disponibilizamos no site www.frahm.com.br/assistencias-tecnicas ou entrar em contato com o fabricante, através do fone 0800 047 8002. Somente o Assistente Técnico Autorizado poderá examinar e reparar o produto.

3 - Durante o prazo de garantia as peças e os componentes eventualmente defeituosos serão substituídos gratuitamente, bem como a mão de obra, correndo por conta do proprietário do produto as despesas de transporte decorrentes da remoção do produto para conserto.

4 - Excluem-se da garantia as hipóteses a seguir expressas:

- A) Defeitos decorrentes do desgaste natural do produto;**
- B) A negligência e o mau uso pelo Instalador/Consumidor;**
- C) Se o defeito for ocasionado por intervenção de pessoa não capacitada para a instalação ou não autorizada pelo fabricante para o reparo do produto;**
- D) Se o produto for ligado à rede elétrica com tensão imprópria;**
- E) Se o produto tiver sofrido avarias durante o transporte, descargas elétricas, inundações, exposição a umidade ou qualquer outro resultante de caso fortuito, ou força maior;**
- F) Trilhas e potenciômetros quebrados;**

5 - A AUDIOFRAHM reserva-se o direito de, a qualquer tempo, revisar, alterar ou descontinuar os produtos, inclusive as condições aqui descritas, sem que incorra em qualquer responsabilidade ou obrigação para com a Assistência Técnica, Revendedor, Comprador ou Terceiros.

FRAHM III

Para mais informações sobre a caixa professor, acesse:
frahm.com.br/produtos/caixa-de-som-frahm-cpwf-10lt/
ou utilize o QR CODE abaixo e confira o vídeo explicativo.



Importado e distribuído por:

AUDIOFRAHM IND. E COM. DE ELETRO. LTDA
Rodovia BR 470, km 140, 5640, Valada Itoupava
Rio do Sul/SC - CEP: 89.162-915 / Fone: 47 3531 8800
CNPJ: 27.133.259/0001-67 / I.E: 258.248.734
Origem: China /Design e Projeto: Frahm / Brasil - V02



CONHEÇA A
FAMÍLIA COMPLETA.
VIVA MOMENTOS
MEMORÁVEIS
COM A FRAHM

Suporte ao cliente:
(47) 3531 8800
Suporte via chat e e-mail:
frahm.com.br/suporte
SAC:
0800 047 8002

